

取り扱い説明書

*取り付け前に必ずお読み頂き、内容をよく理解して正しくお使い下さい。

*この取り扱い説明書は、いつでも取り出して読めるよう大切に保管して下さい。

*この商品もしくはこの商品を取り付けた車輛を第三者に譲渡する場合は、必ずこの取り扱い説明書も併せてお渡し下さい。

ヘッドライト ON/OFFスイッチ

適応車種

商品 NO.

ユニバーサル

19172

この度はデイトナ「ヘッドライトON/OFFスイッチ」をお買い上げ頂きまして誠にありがとうございます。
ご使用前には必ずこの取り扱い説明書をよくお読み下さい。また、取り付け前に必ず商品の内容をお確かめ下さい。
なお、万一お気づきの点がございましたら、お買い求めの販売店にご相談ください。

〈特徴〉

- 大型スイッチで、使い易い設計。
- ハンドルに取り付ける他、付属の両面テープを使用して好みの場所へレイアウトできます。
- 耐電流は7A（アンペア）[MAX：55W]

〈商品内容〉

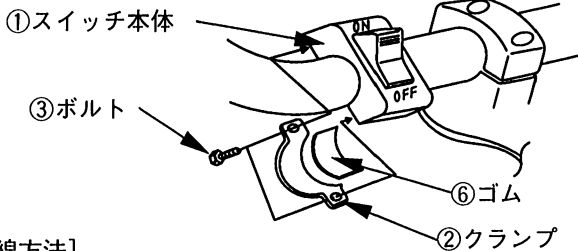
No.	パーツ名	サイズ (mm)	数量	No.	パーツ名	サイズ (mm)	数量
①	スイッチ本体		1	④	両面テープ		1
②	クランプ		1	⑤	結線コネクター		2
③	ボルト		2	⑥	ゴム		1

⚠ 注意

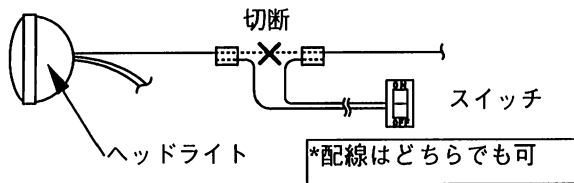
- ・ 取り付け後、約100km走行しましたら、各部を点検してネジ部等の増し締めを行ってください。その後は約500km毎に必ず点検し、同様の増し締めを行ってください。
- ・ 走行中に異常が発生した場合は、直ちに車輛を安全な場所に停車させ、異常箇所の点検を行ってください。
- ・ この商品は、予告なしに仕様や価格の変更をすることがあります。予めご了承ください。

■取り付け方法■

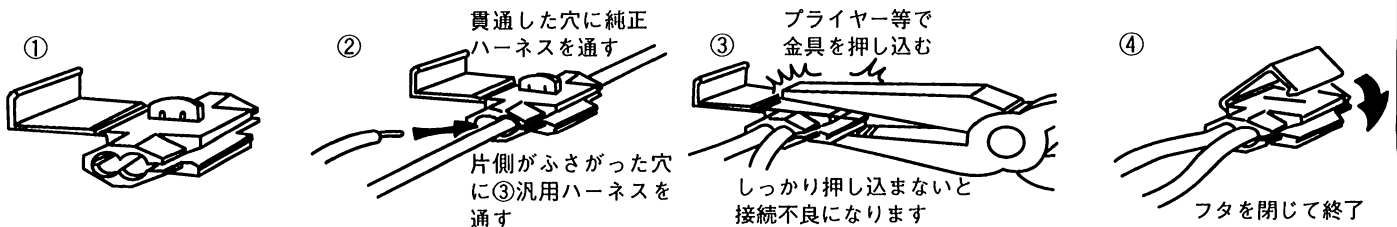
[ハンドルバーへ取り付ける場合]



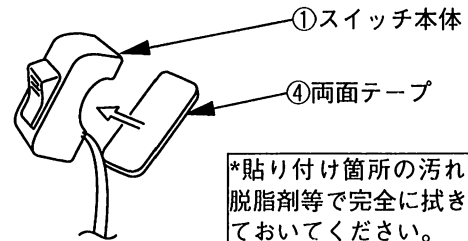
[配線方法]



[⑤結線コネクター使用方法]



[貼り付けする場合]



*貼り付け箇所の汚れを、脱脂剤等で完全に拭き取っておいてください。

[結線する配線色]

メーカー	配線色
ホンダ	白
ヤマハ	緑
スズキ	白
カワサキ	赤/黄

株式会社 **デイトナ**

〒437-0226 静岡県周智郡森町一宮4805

※この用紙は再生紙を使用しております。

◎デイトナ商品についてのご質問、ご意見は、「フリーダイヤルお客様相談窓口」0120-60-4955まで。